

Innovation *Wärme*

Netto Verkaufs-Preisliste* Stand 01.06.2011

* Alle Preise zzgl. MwSt.



Lieferung frei Haus!



Kein Internet Verkauf



5 Jahre Garantie



Partner-Schutz



PLATINUM
Class
CLASSIC
Line

nordholm 
INNOVATIVE HEIZSYSTEME

PLATINUM Class



24 Stunden Service: • Versand ab Werk innerhalb von 24 Stunden
• Lieferzeit 24 - 48 Stunden (Sperrgut 3 - 4 Tage)

LiW Lieferung in Wochen

Rhein

Katalogseite 08/09




Höhe in mm	Breite in mm	Leistung* EN 442 75/65/20 °C (W)	Schwarz Art.Nr.:	Preis Schwarz	Chrom Art.Nr.:	Preis Chrom	Zuordnung E-Patrone Leistung Watt
1250	373	380	RH-10-S	4 786,84 €	RH-10-C	4 1.481,50 €	-
1700	373	550	RH-20-S	4 899,67 €	RH-20-C	4 1.719,24 €	-

LiW

LiW

Neckar

Katalogseite 10/11



24h

Höhe in mm	Breite in mm	Leistung EN 442 75/65/20 °C (W)	Weiß Art.Nr.:	Preis Weiß	Anthrazit Art.Nr.:	Preis Anthrazit	Silber Metallic Art.Nr.:	Preis Silber Metallic	Zuordnung E-Patrone Leistung Watt
1182	600	631	NE-20-W	649,00 €	NE-20-A	725,- €	NE-20-SM	725,00 €	300
1680	600	889	NE-30-W	779,00 €	NE-30-A	855,- €	NE-30-SM	855,00 €	600

Lahn

Katalogseite 12/13



24h

Höhe in mm	Breite in mm	Leistung* EN 442 75/65/20 °C (W)	Chrom Art.Nr.:	Preis Chrom	Zuordnung E-Patrone Leistung Watt
650	400	228	LA-10-C	319,21 €	150
790	480	313	LA-20-C	333,42 €	300
790	600	424	LA-30-C	339,71 €	300
790	750	514	LA-40-C	396,32 €	300
1210	480	498	LA-50-C	442,76 €	300
1210	600	650	LA-60-C	457,24 €	600
1210	750	796	LA-70-C	611,84 €	900
1690	480	682	LA-80-C	643,23 €	600
1690	600	884	LA-90-C	667,12 €	900
1690	750	1092	LA-100-C	778,37 €	900

Die Ausführung „Weiß“ wird durch das Model „Saar“ auf Seite 5 ersetzt.

Nagold

Katalogseite 14/15



24h

Höhe in mm	Breite in mm	Leistung* EN 442 75/65/20 °C (W)	Chrom Art.Nr.:	Preis Chrom	Zuordnung E-Patrone Leistung Watt
940	450	412	NA-10-C	493,82 €	300
940	600	528	NA-20-C	521,11 €	300
940	750	642	NA-30-C	623,88 €	600
1290	450	559	NA-40-C	570,71 €	300
1290	600	716	NA-50-C	671,34 €	600
1290	750	870	NA-60-C	862,31 €	900
1640	450	702	NA-70-C	695,80 €	600
1640	600	898	NA-80-C	776,62 €	900
1640	750	1081	NA-90-C	917,17 €	900

Die Ausführung „Weiß“ wird durch das Model „Saar“ auf Seite 5 ersetzt.

Donau

Katalogseite 16/17



Höhe in mm	Breite in mm	Leistung* EN 442 75/65/20°C (W)	Weiß Art.Nr.:	Preis Weiß	Chrom Art.Nr.:	Preis Chrom	Gebürstetes Edelstahl Art.Nr.:	Preis gebürstetes Edelstahl	Zuordnung E-Patrone Leistung Watt
580	500	183	DO-10-W 4	331,49 €	DO-10-C 4	502,42 €	DO-10-E 4	722,91 €	300
790	500	248	DO-20-W 4	340,11 €	DO-20-C 4	537,09 €	DO-20-E 4	772,78 €	300
790	600	325	DO-30-W 4	345,28 €	DO-30-C 4	555,29 €	DO-30-E 4	802,77 €	300
1210	500	374	DO-40-W 4	401,33 €	DO-40-C 4	688,11 €	DO-40-E 4	1.034,34 €	300
1210	600	470	DO-50-W 4	408,62 €	DO-50-C 4	722,57 €	DO-50-E 4	1.074,81 €	600
1630	500	498	DO-60-W 4	509,89 €	DO-60-C 4	1.032,46 €	DO-60-E 4	1.450,40 €	600
1630	600	626	DO-70-W 4	519,91 €	DO-70-C 4	1.109,51 €	DO-70-E 4	1.506,73 €	600

LiW

LiW

LiW

Sonderfarben und Sondermaße auf Anfrage!

Elbe

Katalogseite 20/21



Höhe in mm	Breite in mm	Leistung* EN 442 75/65/20°C (W)	Weiß Art.Nr.:	Preis Weiß	Chrom Art.Nr.:	Preis Chrom	Gebürstetes Edelstahl Art.Nr.:	Preis gebürstetes Edelstahl	Zuordnung E-Patrone Leistung Watt
790	500	248	EL-10-W 4	319,43 €	EL-10-C 4	475,10 €	EL-10-E 4	682,46 €	300
790	600	325	EL-20-W 4	324,30 €	EL-20-C 4	491,14 €	EL-20-E 4	708,82 €	300
1210	500	374	EL-30-W 4	378,60 €	EL-30-C 4	610,57 €	EL-30-E 4	915,09 €	300
1210	600	470	EL-40-W 4	385,42 €	EL-40-C 4	640,88 €	EL-40-E 4	950,70 €	600

LiW

LiW

LiW

Spree

Katalogseite 22/23



Höhe in mm	Breite in mm	Leistung* EN 442 75/65/20°C (W)	Weiß Art.Nr.:	Preis Weiß	Chrom Art.Nr.:	Preis Chrom	Gebürstetes Edelstahl Art.Nr.:	Preis gebürstetes Edelstahl	Zuordnung E-Patrone Leistung Watt
580	500	138	SP-10-W 4	386,52 €	SP-10-C 4	705,82 €	SP-10-E 4	835,58 €	300
790	500	310	SP-20-W 4	397,19 €	SP-20-C 4	757,32 €	SP-20-E 4	896,88 €	300
790	600	407	SP-30-W 4	403,40 €	SP-30-C 4	795,70 €	SP-30-E 4	932,08 €	300
1210	500	468	SP-40-W 4	470,67 €	SP-40-C 4	978,56 €	SP-40-E 4	1.204,51 €	300
1210	600	588	SP-50-W 4	479,46 €	SP-50-C 4	1.040,00 €	SP-50-E 4	1.252,14 €	300
1630	500	622	SP-60-W 4	565,00 €	SP-60-C 4	1.245,12 €	SP-60-E 4	1.414,91 €	600
1630	600	783	SP-70-W 4	585,00 €	SP-70-C 4	1.284,50 €	SP-70-E 4	1.459,66 €	600

LiW

LiW

LiW

Main

Katalogseite 24/25



Höhe in mm	Breite in mm	Leistung* EN 442 75/65/20°C (W)	Weiß Art.Nr.:	Preis Weiß	Chrom Art.Nr.:	Preis Chrom	Gebürstetes Edelstahl Art.Nr.:	Preis gebürstetes Edelstahl	Zuordnung E-Patrone Leistung Watt
480	905	299	MA-10-W 4	383,99 €	MA-10-C 4	645,86 €	MA-10-E 4	1.002,78 €	300
480	1210	387	MA-20-W 4	401,33 €	MA-20-C 4	688,11 €	MA-20-E 4	1.034,34 €	300

LiW

LiW

LiW

Mosel-Q

Katalogseite 26/27



Höhe in mm	Breite in mm	Leistung* EN 442 75/65/20°C (W)	Weiß Art.Nr.:	Preis Weiß	Chrom Art.Nr.:	Preis Chrom	Gebürstetes Edelstahl Art.Nr.:	Preis gebürstetes Edelstahl	Zuordnung E-Patrone Leistung Watt
266	950	248	MO-10Q-W 4	513,68 €	MO-10Q-C 4	733,24 €	MO-10Q-E 4	882,00 €	300
266	1500	350	MO-20Q-W 4	569,41 €	MO-20Q-C 4	777,67 €	MO-20Q-E 4	1.036,68 €	600

LiW

LiW

LiW

* Die Heizleistung laut Tabelle kann bei den Ausführungen chrom bis zu 20% reduziert sein.

nordholm

Mosel

Katalogseite 28/29



Höhe in mm	Breite in mm	Leistung* EN 442 75/65/20°C (W)	Weiß Art.Nr.:	Preis Weiß	Anthrazit Art.Nr.:	Preis Anthrazit	Chrom Art.Nr.:	Preis Chrom	Gebürstetes Edelstahl Art.Nr.:	Preis gebürstetes Edelstahl	Zuordnung E-Patrone Leistung Watt
950	266	248	MO-10-W 4	547,24 €	MO-10-A 4	605,85 €	MO-10-C 4	781,39 €	MO-10-E 4	935,00 €	-
1500	266	350	MO-20-W 4	616,97 €	MO-20-A 24	656,99 €	MO-20-C 24	883,80 €	MO-20-E 24	1.083,51 €	-
				LiW	LiW		LiW		LiW		

Höhe in mm	Breite in mm	Leistung* EN 442 75/65/20°C (W)	Weiß Art.Nr.:	Preis Weiß	Anthrazit Art.Nr.:	Preis Anthrazit	Chrom Art.Nr.:	Preis Chrom	Gebürstetes Edelstahl Art.Nr.:	Preis gebürstetes Edelstahl	Zuordnung E-Patrone Leistung Watt
950	418	372	MO-10XL-W 4	595,36 €	MO-10XL-A 4	660,98 €	MO-10XL-C 4	942,90 €	MO-10XL-E 4	1.169,39 €	-
1500	418	525	MO-20XL-W 4	681,46 €	MO-20XL-A 24	732,21 €	MO-20XL-C 24	1.147,66 €	MO-20XL-E 24	1.351,88 €	-
				LiW	LiW		LiW		LiW		

Havel

Katalogseite 30/31



Höhe in mm	Breite in mm	Leistung* EN 442 75/65/20°C (W)	Travertino Art.Nr.:	Preis Travertino	Nero Assoluto Art.Nr.:	Preis Nero Assoluto	Teak Art.Nr.:	Preis Teak	Zuordnung E-Patrone Leistung Watt
1200	600	812	HA-10-T 4	2.561,24 €	HA-10-NA 4	2.561,24 €	HA-10-TE 4	2.790,18 €	900
1800	600	1218	HA-20-T 4	3.090,66 €	HA-20-NA 4	3.090,66 €	HA-20-TE 4	3.319,60 €	900
				LiW	LiW		LiW		

Höhe in mm	Breite in mm	Leistung* EN 442 75/65/20°C (W)	Wenge Art.-Nr.:	Preis Wenge	Eiche Hell Art.Nr.:	Preis Eiche Hell	Walnuss Art.Nr.:	Preis Walnuss	Zuordnung E-Patrone Leistung Watt
1200	600	812	HA-10-WE 4	2.790,18 €	HA-10-EH 4	2.790,18 €	HA-10-WA 4	2.790,18 €	900
1800	600	1218	HA-20-WE 4	3.319,60 €	HA-20-EH 4	3.319,60 €	HA-20-WA 4	3.319,60 €	900
				LiW	LiW		LiW		

Weser

Katalogseite 32/33



Vorübergehend nicht lieferbar!

Höhe in mm	Breite in mm	Leistung* EN 442 75/65/20°C (W)	Spiegel Art.Nr.:	Preis Spiegel	Travertino Art.Nr.:	Preis Travertino	Nero Assoluto Art.Nr.:	Preis Nero Assoluto
1245	600	330	WE-10-S 4	2.011,79 €	WE-10-T 4	2.260,76 €	WE-10-NA 4	2.260,76 €
1780	600	495	WE-20-S 1	2.263,62 €	WE-20-T 4	2.438,19 €	WE-20-NA 4	2.438,19 €
				LiW	LiW		LiW	

Höhe in mm	Breite in mm	Leistung* EN 442 75/65/20°C (W)	Wenge Art.Nr.:	Preis Wenge	Eiche Hell Art.Nr.:	Preis Eiche Hell	Walnuss Art.Nr.:	Preis Walnuss	Teak Art.Nr.:	Preis Teak
1245	600	330	WE-10-WE 4	2.489,70 €	WE-10-EH 4	2.489,70 €	WE-10-WA 4	2.489,70 €	WE-10-TE 4	2.489,70 €
1780	600	495	WE-20-WE 4	2.675,71 €	WE-20-EH 4	2.675,71 €	WE-20-WA 4	2.675,71 €	WE-20-TE 4	2.675,71 €
				LiW	LiW		LiW		LiW	

Eder**

Katalogseite 34/35



Höhe in mm	Breite in mm	Leistung (Watt)	Poliertes Edelstahl Art.Nr.:	Preis poliertes Edelstahl
700	600	110	ED-10-E	315,70 €
1000	450	120	ED-20-E	323,92 €
1000	600	150	ED-30-E	328,83 €
690	1200	220	ED-40-E	382,22 €
1525	600	235	ED-50-E	389,17 €
1000	600 gewölbt	150	ED-60-E	485,60 €

* Die Heizleistung laut Tabelle kann bei den Ausführungen chrom bis zu 20% reduziert sein.

** Unbefüllt, mit innenliegendem Heizkabel

REIN ELEKTRISCH BETRIEBEN!

CLASSIC *Line*

Mittelschluss / Seitenanschluss

Saar



Höhe in mm	Breite in mm	Leistung* EN 442 75/65/20 °C (W)	Weiß gerade Art.Nr.:	Preis Weiß gerade	Weiß gebogen Art.Nr.:	Preis Weiß gebogen
686	505/500	340	SA-10-W	82,58 €	SA-10-WG	89,46 €
915	505/500	436	SA-15-W	95,91 €	SA-15-WG	103,91 €
1173	505/500	545	SA-20-W	109,23 €	SA-20-WG	118,33 €
1574	505/500	722	SA-25-W	135,00 €	SA-25-WG	146,25 €
1746	505/500	801	SA-30-W	154,29 €	SA-30-WG	167,14 €
686	605/600	398	SA-35-W	88,78 €	SA-35-WG	96,17 €
915	605/600	510	SA-40-W	102,86 €	SA-40-WG	111,43 €
1173	605/600	637	SA-45-W	115,38 €	SA-45-WG	125,00 €
1574	605/600	844	SA-50-W	141,15 €	SA-50-WG	152,92 €
1746	605/600	937	SA-55-W	155,00 €	SA-55-WG	166,00 €
915	705/700	582	SA-60-W	110,58 €	SA-60-WG	119,79 €
1173	705/700	728	SA-65-W	124,62 €	SA-65-WG	135,00 €
1574	705/700	964	SA-70-W	151,21 €	SA-70-WG	163,81 €
1746	705/700	1069	SA-75-W	173,85 €	SA-75-WG	188,33 €
915	807/800	652	SA-80-W	120,00 €	SA-80-WG	130,00 €
1173	807/800	816	SA-85-W	134,36 €	SA-85-WG	145,56 €
1574	807/800	1081	SA-90-W	161,54 €	SA-90-WG	175,00 €
1746	807/800	1199	SA-95-W	187,69 €	SA-95-WG	203,33 €

Seitlicher Rohranschluss

Höhe in mm	Breite in mm	Leistung* EN 442 75/65/20 °C (W)	Weiß gerade Art.Nr.:	Preis Weiß gerade	Weiß gebogen Art.Nr.:	Preis Weiß gebogen
1173	605/600	637	SA-45-WS	115,38 €	SA-45-WGS	125,00 €
1574	605/600	844	SA-50-WS	141,15 €	SA-50-WGS	152,92 €
1746	605/600	937	SA-55-WS	155,00 €	SA-55-WGS	166,00 €

Seitlicher Rohranschluss

ABVERKAUF
wird durch das
Model „Saar“ ersetzt.

Ems

Katalogseite 06/07



Höhe in mm	Breite in mm	Leistung EN 442 75/65/20 °C (W)	Weiß Art.Nr.:	Preis Weiß	Zuordnung E-Patrone Leistung Watt
700	600	363	EM-30-W	125,21 €	300
1150	600	590	EM-60-W	Ausverkauft	600
1800	600	1042	EM-90-W	209,24 €	900

Sieg

Katalogseite 04/05



Höhe in mm	Breite in mm	Leistung EN 442 75/65/20 °C (W)	Weiß Art.Nr.:	Preis Weiß	Anthrazit Metallic Art.Nr.:	Preis Anthrazit Metallic	Silber Metallic Art.Nr.:	Preis Silber Metallic	Zuordnung E-Patrone Leistung Watt
686	300	376	SI-10-W	200,84 €	SI-10-A	226,05 €	SI-10-SM	226,05 €	300
915	300	481	SI-20-W	226,05 €	SI-20-A	251,26 €	SI-20-SM	251,26 €	600
686	400	474	SI-30-W	209,24 €	SI-30-A	234,45 €	SI-30-SM	234,45 €	300
915	400	605	SI-40-W	234,45 €	SI-40-A	268,07 €	SI-40-SM	268,07 €	600
686	500	566	SI-50-W	226,05 €	SI-50-A	251,26 €	SI-50-SM	251,26 €	600
915	500	723	SI-60-W	251,26 €	SI-60-A	293,28 €	SI-60-SM	293,28 €	900

Isar

Katalogseite 02/03



Höhe in mm	Breite in mm	Leistung EN 442 75/65/20 °C (W)	Weiß Art.Nr.:	Preis Weiß	Anthrazit Metallic Art.Nr.:	Preis Anthrazit Metallic	Silber Metallic Art.Nr.:	Preis Silber Metallic	Zuordnung E-Patrone Leistung Watt
1200	500	774	IS-30-W	377,31 €	IS-30-A	461,35 €	IS-30-SM	461,35 €	600
1200	600	981	IS-60-W	419,33 €	IS-60-A	503,36 €	IS-60-SM	503,36 €	900
1610	600	1358	IS-70-W	503,36 €	IS-70-A	629,41 €	IS-70-SM	629,41 €	900

☎ 0800-880 34 56 Fragen Sie uns auch nach den aktuellen Lieferzeiten

nordholm


Armaturen





Ventile und Armaturen

Serie Platinum-Line


PL: Katalogseite 36
CL: Katalogseite 08

	Artikelbezeichnung	Farbe	Durchgang	Preis	Winkel-Eck: rechts*	Preis	Winkel-Eck: links**	Preis
	Design-Armaturen Set, bestehend aus einem Fühlerelement, einem Ventilgehäuse für Ventilmontage im Vorlauf	Weiß	VD-10-W	159,00 €	VE-10-RW	159,00 €	VE-10-LW	159,00 €
		Chrom	VD-10-C	169,00 €	VE-10-RC	169,00 €	VE-10-LC	169,00 €
		Edelstahl-optik	VD-10-S	189,00 €	VE-10-RS	189,00 €	VE-10-LS	189,00 €

	Artikelbezeichnung	Farbe	Durchgang	Preis	Winkel-Eck: rechts*	Preis	Winkel-Eck: links**	Preis
	Design-Armaturen Set, bestehend aus einem Fühlerelement, einem Ventilgehäuse für Mittelanschluß	Weiß	VD-20-W	179,00 €	VE-20-RW	179,00 €	VE-20-LW	179,00 €
Chrom		VD-20-C	179,00 €	VE-20-RC	179,00 €	VE-20-LC	179,00 €	


	Artikelbezeichnung	Farbe	Winkel-Eck:		Preis
	Design-Armaturen Set für Handtuchwärmer „Rhein“, stufenlos regelbar – kein Thermostat	Schwarz		VE-30-S	
Chrom			VE-30-C		129,00 €

* Thermostat im Vorlauf rechts ** Thermostat im Vorlauf links

	Artikelbezeichnung	Farbe	Version	Artikelnummer	Preis
	Platinum-Armaturen-Set Mono (Zweirohr Lanzenventil) mit einem Platinum Designer-Thermostatkopf zur Regelung der Raumtemperatur, voreinstellbar und absperbar, Montage des Fühlers rechts oder links möglich, Ventil im Rücklauf. Nur für den Einsatz in Zweirohranlagen	Weiß	Eck	P-MONO-W	2
Chrom		Eck	P-MONO-C	2	149,00 €

LiW

Serie Classic-Line

	Artikelbezeichnung	Farbe	Version	Artikelnummer	Preis	
	TwinReg Anschlußarmatur zur Regelung der Raumtemperatur. Rohrabstand 50mm, AG G 3/4" nach DIN V 3838 (Eurokonus), für Rohrdurchmesser 15mm, Thermostatkopf anschl. links oder rechts, Set beinhaltet Thermostatkopf & Kunststoffblende weiß oder verchromt	Weiß	Durchgang	TR-10-WD	2	59,00 €
			Eckversion	TR-10-WE		59,00 €
	Verchromt	Durchgang	TR-10-CD	2	89,00 €	
Eckversion		TR-10-CE	89,00 €			




LiW

☎ 0800-880 34 56 bei allen Fragen zu Ihren Armaturen

Diverses


Elektronische Heizpatronen und Zubehör


PL: Katalogseite 39
CL: Katalogseite 11

	Artikelbezeichnung	Farbe	Artikelnummer	Preis
	Wandrossetten und Überschiebrohr für Einzelanschluss, bestehend aus zwei Klapprossetten und einem Überschiebrohr für Platinumserie	Weiß	P-WR-W	17,00 €
		Chrom	P-WR-C	27,00 €
Edelstahl gebürstet		P-WR-E	37,00 €	

Artikelbezeichnung	Heizleistung	Art. Nr.:	Preis
Befüllung für rein elektrisch betriebene Heizkörper. Das Frostschutzgemisch ist ungiftig und unbrennbar. Frostsicher bis -20°C	150 W	BEF 150 1	99,00 €
	300 W	BEF 300 1	109,00 €
	600 W	BEF 600 1	119,00 €
	900 W	BEF 900 1	129,00 €

LiW

	Artikelbezeichnung	Heizleistung	Art. Nr.: Weiß	Preis	Art. Nr.: Chrom	Preis	Art. Nr.: Edelstahloptik	Preis
	Heizpatrone inkl. Thermostat ideal für Sommerbetrieb wenn die Zentralheizung ausgeschaltet ist, oder bei ausschließlichem Elektrobetrieb	150 W	HP-150-W	99,00 €	HP-150-C	119,00 €	HP-150-EO	119,00 €
		300 W	HP-300-W	109,00 €	HP-300-C	129,00 €	HP-300-EO	129,00 €
		600 W	HP-600-W	119,00 €	HP-600-C	139,00 €	HP-600-EO	139,00 €
		900 W	HP-900-W	129,00 €	HP-900-C	149,00 €	HP-900-EO	149,00 €

	Artikelbezeichnung	Heizleistung	Art. Nr.: Weiß	Preis	Art. Nr.: Chrom	Preis	Art. Nr.: Edelstahloptik	Preis
	Heizpatrone inkl. Thermostat und verdeckter Kabelführung. Ideal für Sommerbetrieb wenn die Zentralheizung ausgeschaltet ist, oder bei ausschließlichem Elektrobetrieb	150 W	HPH-150-W	139,00 €	HPH-150-C	149,00 €	HPH-150-EO	149,00 €
		300 W	HPH-300-W	149,00 €	HPH-300-C	159,00 €	HPH-300-EO	159,00 €
		600 W	HPH-600-W	159,00 €	HPH-600-C	169,00 €	HPH-600-EO	169,00 €
		900 W	HPH-900-W	169,00 €	HPH-900-C	179,00 €	HPH-900-EO	179,00 €

Handtuchbügel und Kleiderhaken

PL: Katalogseite 38/39

Artikelbezeichnung	Version	Artikelnummer	Preis
Handtuchbügel, passend für Lahn, Saar gerade, B: 480 mm	Weiß	HBL-48-W 2	59,00 €
	Chrom	HBL-48-C 2	89,00 €
Handtuchbügel, passend für Lahn, Saar gerade, B: 600 mm	Weiß	HBL-60-W 2	64,00 €
	Chrom	HBL-60-C 2	94,00 €
Handtuchbügel, passend für Lahn, Saar gerade, B: 750 mm	Weiß	HBL-75-W 2	69,00 €
	Chrom	HBL-75-C 2	99,00 €
Handtuchbügel, passend für Nagold, B: 450 mm	Weiß	HBN-45-W 2	59,00 €
	Chrom	HBN-45-C 2	89,00 €
Handtuchbügel, passend für Nagold, B: 600 mm	Weiß	HBN-60-W 2	64,00 €
	Chrom	HBN-60-C 2	94,00 €
Handtuchbügel, passend für Nagold, B: 750 mm	Weiß	HBN-75-W 2	69,00 €
	Chrom	HBN-75-C 2	99,00 €
Kleiderhaken, passend für Lahn / Nagold / Saar	Weiß	KHW-10 2	39,00 €
	Chrom	KHC-10 2	59,00 €

LiW

Die Ganze Welt der Wohlfühl-Wärme

Fragen Sie uns nach
unserem umfassenden
Angebot an alternativen
Heizsystemen. Effektiv
und Energiesparend!



Fordern Sie noch heute
Informationen über
Fussbodenheizungen,
Spiegel- oder Außen-
heizsystemen bei uns an!

Nordholm OHG
Marburger Str. 1b
35649 Bischoffen-Oberweidbach
Telefon: 06 444 93 12 12
gebührenfrei: 0 800 880 34 56
International: 00 49 - 6444 93 12 12
Fax: 06 444 61 62
International: 00 49 - 6444 61 62
E-Mail: info@nordholm.de

nordholm 
INNOVATIVE HEIZSYSTEME